

ANOMALIA MOTORE PANNOMATIC

MOTORE NON FUNZIONA	
CAUSE	SOLUZIONI
NON ARRIVA TENSIONE O PIU' BASSA DI 230 V	INSERIRE CREDITO PREMERE UN PULSANTE E SUBITO MISURARE LA TENSIONE SUI 2 FILI DEL MOTORE, DEVE ESSERE 230 V (FIG1)
PROBLEMI MECCANICI	TOGLIERE IL MOTORE E ASSICURARSI CHE IL RULLO CON LE 4 RUOTE NERE GIRI SENZA SFORZI (FIG 2)
TENSIONE OK RULLO OK	CAMBIARE MOTORE

SE INSERENDO IL CREDITO SI PREME P1-P2-P3 LE POMPE EROGANO IL PRODOTTO ? SI NO




FIG.1





FIG.2